



INTERNATIONAL
AID
TRANSPARENCY
INITIATIVE

Informe anual 2016

31

45

341

8

67

6

24

4

3

145

32

« Los datos de la IATI sobre las actividades en favor del desarrollo mejoran la eficacia de la asistencia para el desarrollo, que, a su vez, brinda apoyo a los países en la implementación de la Agenda 2030 para el Desarrollo Sostenible y los Objetivos de Desarrollo Sostenible ».

Helen Clark

Administradora del Programa de las Naciones Unidas para el Desarrollo, en la 2.ª Reunión de Alto Nivel de la Alianza Mundial para la Cooperación Eficaz al Desarrollo, celebrada en noviembre de 2016

Índice

Introducción	4
Prólogos	5
Principales logros	6
Gobernanza y comunidad	10
Grupo de Asesoramiento Técnico: informe del Presidente	13
Mejorar la calidad de los datos	14
Aumentar el uso de los datos	18
Mirar hacia delante: prioridades y retos	22
Anexo 1: Miembros de la IATI	24
Anexo 2: Informes financieros	26
Anexo 3: Estadísticas y metodología del Informe anual de la IATI	36
Agradecimientos	37

Introducción

La Iniciativa Internacional para la Transparencia de la Ayuda (IATI) trabaja para garantizar la disponibilidad de información transparente y de buena calidad sobre los recursos para el desarrollo, así como para que esta se utilice a fin de hacer realidad el desarrollo sostenible.

Parte de nuestro trabajo consiste en lograr que los datos sobre las actividades humanitarias y en favor del desarrollo sean más accesibles y fáciles de usar y entender. Las organizaciones publican datos de acuerdo con el formato y el marco establecidos en la [Norma IATI](#), y esos datos pueden consultarse de forma libre y gratuita por cualquier persona del mundo con acceso a Internet.

Más de 500 organizaciones publican datos de conformidad con la IATI, lo que representa un total de **146.552.380.000 dólares de los Estados Unidos**¹ correspondientes a países donantes, organismos multilaterales, fundaciones, organizaciones no gubernamentales (ONG) y organizaciones del sector privado. El propósito de la IATI consiste en mejorar constantemente la calidad de los datos para responder a las necesidades de todos los interesados, facilitar el acceso a herramientas eficaces y fomentar el uso de la información con miras a fundamentar la toma de decisiones.

El Informe anual 2016 hace un repaso de los progresos, retos y prioridades futuras de la iniciativa y abarca el período comprendido entre noviembre de 2015 y febrero de 2017. El estado financiero incluido en el Anexo 2 recoge los recursos recibidos y empleados en el año 1 (2013/14), el año 2 (2014/15), el año 3 (2015/16) y hasta la fecha, el año 4 (2016/17) del acuerdo de hospedaje vigente de la IATI.

¹ Desembolsos y gastos comunicados a la IATI en 2016.

Información sobre la IATI

La IATI se presentó en 2008 durante el Tercer Foro de Alto Nivel sobre la Eficacia de la Ayuda, celebrado en Accra. En 2011 se aprobó la [Norma IATI](#), con el propósito de dar respuesta a la necesidad de que los Gobiernos de los países en desarrollo dispongan de información puntual, exhaustiva y prospectiva sobre recursos externos que puedan ayudarlos a tomar decisiones fundamentadas.

Desde 2013, la iniciativa ha sido acogida por un consorcio plural encabezado por el Programa de las Naciones Unidas para el Desarrollo (PNUD) en el que participan la Oficina de las Naciones Unidas de Servicios para Proyectos (UNOPS), la organización para el desarrollo internacional Development Initiatives —con sede en el Reino Unido— y los Gobiernos de Ghana y Suecia. La IATI está sujeta a la dirección y el apoyo de sus miembros y una comunidad global de entidades que publican y usuarios de sus datos, promotores de la transparencia, comunicadores, especialistas técnicos y entusiastas del formato abierto en general.

Prólogos



Como Presidente del Consejo de Administración de la Iniciativa Internacional para la Transparencia de la Ayuda (IATI), es un honor presentar el Informe anual 2016.

La IATI progresó considerablemente el último año; por ejemplo, alcanzamos la cifra de 500 entidades

que publican conforme a la IATI y actualizamos el d-portal a fin de satisfacer mejor las necesidades de los usuarios. Contribuimos a que se asumiera un compromiso en la Cumbre Humanitaria Mundial encaminado a que los agentes humanitarios trabajen con la IATI en favor del aumento de la transparencia de la financiación de las actividades humanitarias. Asimismo, los miembros de la Alianza Mundial para la Cooperación Eficaz al Desarrollo reafirmaron su compromiso con la transparencia y con la Norma IATI en su 2.ª Reunión de Alto Nivel, en Nairobi. También hemos dado la bienvenida a nuevos miembros, como Francia, la República de Corea y varios organismos de las Naciones Unidas —entre otros, la Organización Mundial de la Salud (OMS) y la Organización para la Alimentación y la Agricultura (FAO)—.

El año 2016 también representó un período muy importante para la configuración del futuro de la IATI. Creamos el Consejo de Administración y la Asamblea de Miembros, y me siento muy orgulloso de que hayamos redefinido nuestro proyecto común, y nuestra misión y estructura de financiación sostenible. Estos avances absolutamente necesarios sustentarán la consecución de nuestros ambiciosos objetivos a lo largo del próximo año, sobre todo en lo que respecta al fomento de un uso de los datos de la IATI más generalizado y creativo.

Me gustaría agradecer a la Secretaría de la IATI su apoyo en la conquista de estos objetivos tan importantes. Estoy impaciente por trabajar con los miembros de la IATI y la comunidad técnica a fin de cumplir nuestra misión de asegurar que la transparencia y la información de alta calidad se empleen para hacer realidad el desarrollo sostenible.

Stephen Potter

Presidente del Consejo de Administración de la IATI



En 2016, la comunidad técnica de la IATI trabajó arduamente con vistas a mejorar la experiencia de las entidades que publican y de los usuarios de los datos. Hemos sido testigos de cómo las organizaciones han innovado y construido nuevas alianzas con el objeto de profundizar en el conocimiento de las

necesidades de los usuarios, mejorar las herramientas de la IATI y analizar cómo presentamos la información sobre el gasto a través de la cadena de prestación de servicios.

Quiero dar la enhorabuena a todos los miembros de la comunidad de la IATI que contribuyeron a alcanzar el hito de 500 entidades que publican; y también me gustaría dar las gracias al equipo técnico de la IATI por ofrecer un servicio excepcional capaz de responder al rápido incremento de la demanda. Es todo un honor formar parte de una comunidad tan colaboradora y entusiasta.

El próximo año debemos volver a prestar especial atención a las necesidades de los usuarios, con ánimo de seguir impulsando la calidad de los datos de la IATI y asegurarnos de que más usuarios puedan beneficiarse de ellos. Queremos alentar a las entidades que publican a que saquen partido de la última versión de la Norma IATI, especialmente de cara a mejorar la calidad de los datos disponibles sobre la asistencia humanitaria.

Estoy deseando dar la bienvenida a nuestro dinámico y diverso Grupo de Asesoramiento Técnico con ocasión de la reunión que tendrá lugar en marzo de 2017, y que llegue el momento de aunar nuestras fuerzas para enfrentar algunos de los retos actuales.

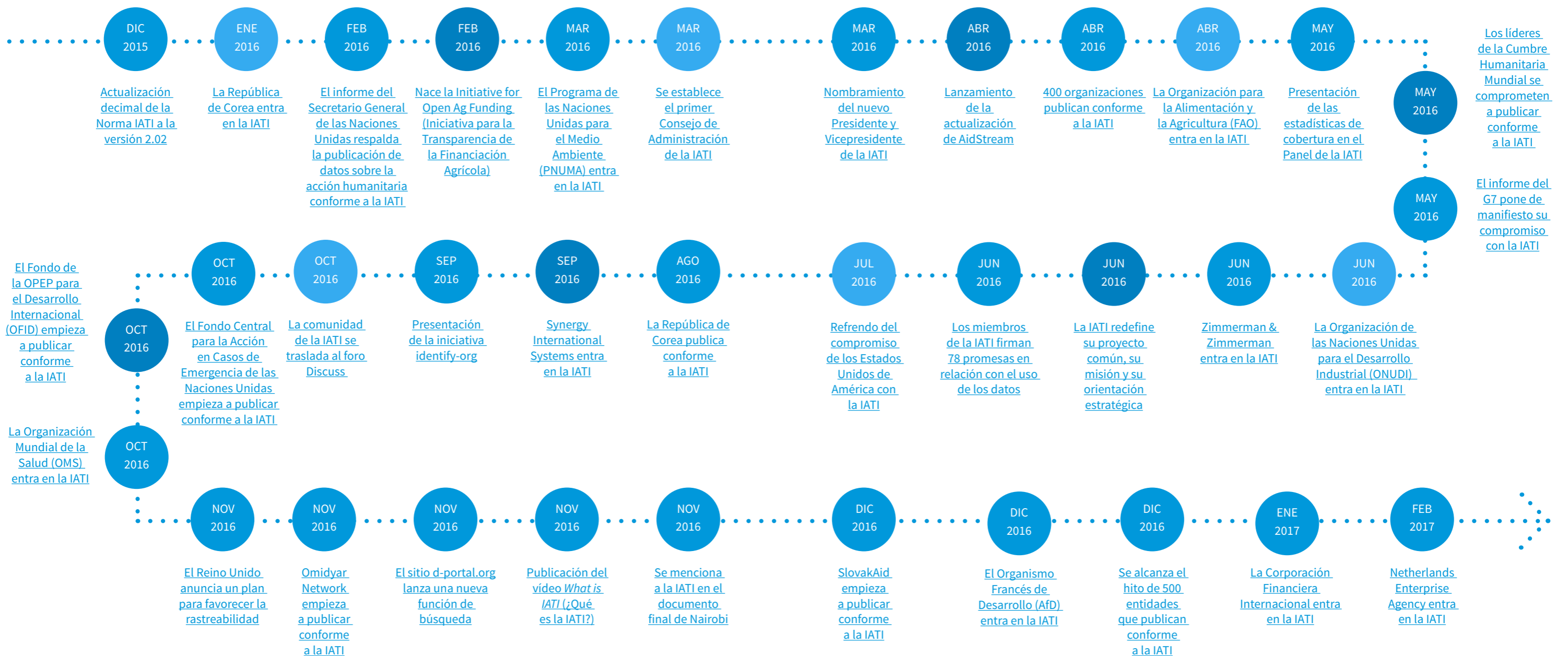
John Adams

Presidente del Grupo de Asesoramiento Técnico de la IATI

Principales logros

Desde el último Informe anual², la IATI ha registrado progresos importantes, entre los que destacan el aumento del número de entidades que publican conforme a la IATI y la consolidación de los compromisos políticos de la comunidad humanitaria y de desarrollo.

Figura 1. Logros de la IATI: cronología de los principales acontecimientos, de diciembre de 2015 a febrero de 2017



² El Informe anual 2015 de la IATI se publicó en diciembre de 2015 y abarca el período de enero de 2014 a octubre de 2015.

Alcanzar el hito de 500 entidades que publican conforme a la IATI

Más de 500 organizaciones publican datos de sus gastos en desarrollo conforme a la IATI —durante el período objeto del informe, el aumento fue del 40%—. Gran parte de esas entidades se han unido a la iniciativa a consecuencia de las directrices establecidas por el Gobierno de los Países Bajos como requisito para conceder subvenciones. Dichas directrices siguen una

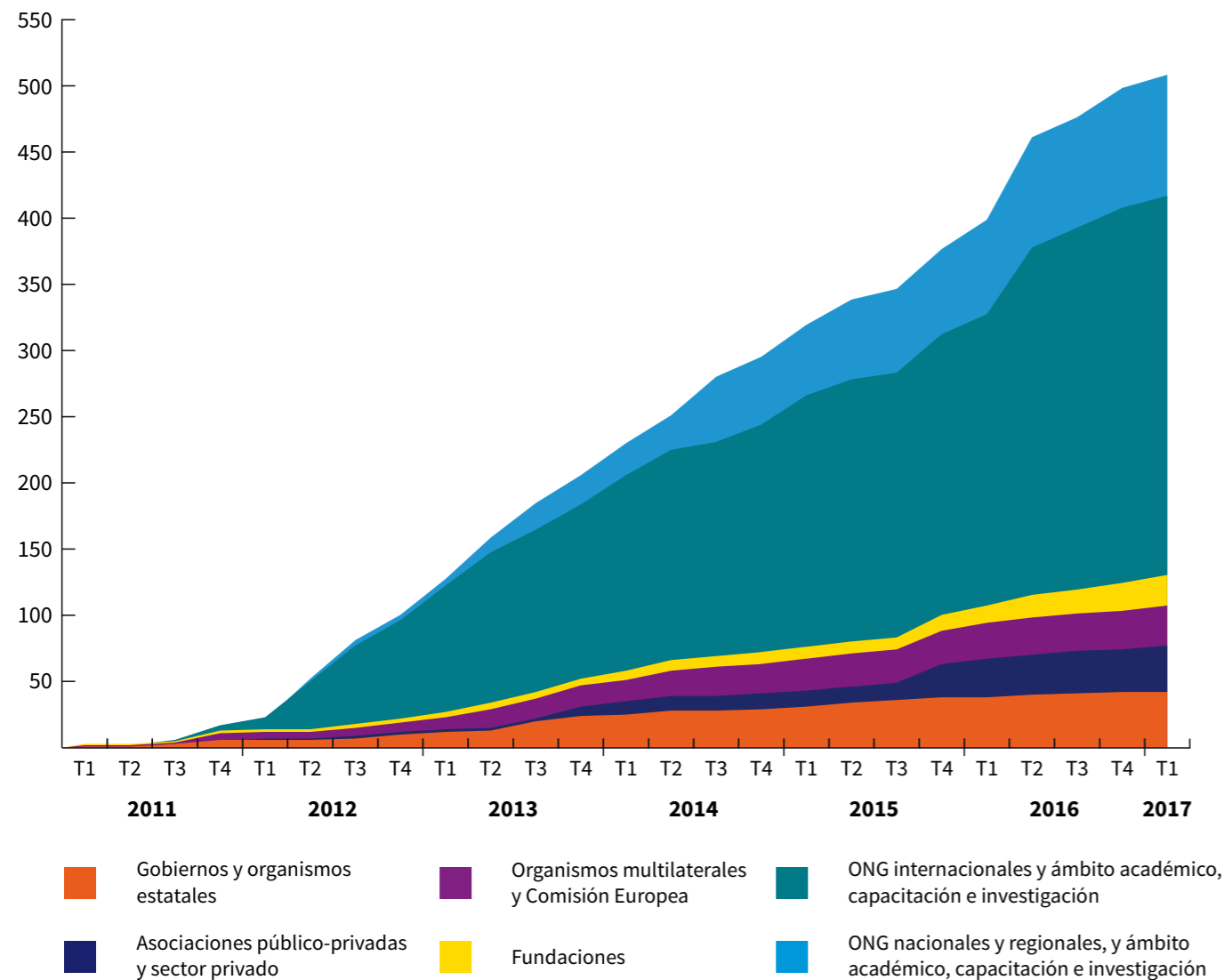
tendencia iniciada por el Gobierno del Reino Unido, y otros países están contemplando la posibilidad de imponer unas condiciones similares a sus beneficiarios.

Como resultado, los datos sobre el gasto en desarrollo —de los países donantes, organismos multilaterales, fundaciones, ONG y organizaciones del sector privado—, valorado en miles de millones de dólares, están disponibles de forma libre y gratuita.

Satisfacer las necesidades de las entidades que publican y los usuarios de los datos

A medida que ha aumentado el número de entidades que publican, también lo ha hecho la demanda de asistencia al equipo técnico de la IATI. En 2016, se recibieron 1.299 solicitudes de asistencia, lo que representa un aumento del 28% respecto a 2015. Si bien el incremento ha sido significativo, el equipo técnico de la IATI ha seguido ofreciendo un servicio de asistencia excelente y la satisfacción entre los usuarios es del 96%.

Figura 2. Evolución de las organizaciones que publican conforme a la IATI, por tipo (2011-2017)



La IATI participó en la organización de un evento sobre transparencia con ocasión de la 2.ª Reunión de Alto Nivel (Nairobi, 2016).

En mayo de 2016, el equipo técnico incorporó las estadísticas de cobertura al Panel de la IATI, que permiten visualizar el porcentaje del gasto total que las organizaciones comunican a la IATI. Además, se añadieron nuevas funciones de búsqueda a la herramienta en línea de la IATI —el d-portal—, con objeto de ayudar a los usuarios de los datos a buscar de forma más sencilla las actividades humanitarias y en favor del desarrollo.

Mejorar la presentación de informes en el sector humanitario

La IATI no ha cejado en su empeño de mejorar los datos relacionados con la asistencia humanitaria. En diciembre de 2015, se modificó la Norma IATI a fin de permitir las actualizaciones diarias (que pueden ser cruciales en situaciones de emergencia) y la clasificación de las actividades como «humanitarias». Además, las entidades que publican ahora pueden asignar actividades humanitarias a determinadas crisis. En este sentido, el equipo técnico de la IATI ya ha publicado instrucciones de gran utilidad,

como las relativas al gasto en publicación de informes asociado al huracán Matthew.

Consolidar los compromisos políticos

En 2016, la IATI participó en la organización de dos eventos paralelos que contaron con una nutrida asistencia: la Cumbre Humanitaria Mundial y la 2.ª Reunión de Alto Nivel de la Alianza Mundial de Cooperación Eficaz para el Desarrollo. Excelentes oradores y participantes de todo el sector del desarrollo internacional se dieron cita para concienciar a los asistentes sobre la iniciativa y hablaron de los retos inherentes a la publicación y el uso de los datos relativos a las actividades humanitarias o en favor del desarrollo.

En la Cumbre Humanitaria Mundial de mayo de 2016, agentes

de todo el mundo asumieron el compromiso de publicar sus datos sobre financiación humanitaria conforme a la Norma IATI en un plazo de dos años. La IATI respaldó los esfuerzos desplegados para alcanzar el compromiso, que representa la adhesión más importante a la iniciativa desde que los proveedores de cooperación para el desarrollo firmaron el Acuerdo de Asociación de Busan de 2011.

En 2016, la IATI se benefició de otros compromisos políticos de calado. En la 2.ª Reunión de Alto Nivel, celebrada en noviembre, se renovó el compromiso con la IATI mediante el documento final de Nairobi. El Departamento de Desarrollo Internacional del Reino Unido (DFID) también anunció planes para mejorar la rastreabilidad, que consisten en imponer el requisito de

publicar conforme a la IATI a todas las organizaciones que reciben o gastan sus fondos a través de la cadena de prestación de servicios.



2

Gobernanza y comunidad

En la iniciativa de la IATI participan interesados de todo el mundo de los sectores del desarrollo internacional, la asistencia humanitaria y los datos de libre acceso, incluidas las entidades que publican y los usuarios de sus datos, los promotores de la transparencia política, los comunicadores, los especialistas técnicos y los entusiastas del formato abierto en general. Todos ellos forman la Asamblea de Miembros y el Grupo de Asesoramiento Técnico, ambos representados por el Consejo de Administración. La implementación de las actividades corresponde a la Secretaría, dirigida por el PNUD con

el apoyo de UNOPS, Development Initiatives y los Gobiernos de Ghana y Suecia.

Nuevos miembros de la IATI

Hacerse miembro de la IATI es una muestra clara de la firme determinación en favor de la transparencia y los datos de libre acceso en el sector del desarrollo, y los miembros representan una parte importante de la gobernanza de la iniciativa. Todas las organizaciones que desempeñen su labor en los sectores de la asistencia humanitaria, el desarrollo y los datos de libre acceso y estén dispuestas a

cumplir con los propósitos y objetivos de la IATI, recogidos en los Procedimientos Operativos Estándar (en inglés), pueden ser miembros de pleno derecho de la iniciativa.

En este momento, la IATI cuenta con 78 miembros; durante el período que abarca el informe dimos la bienvenida a nuevas organizaciones. La lista de miembros está formada por países donantes o asociados, donantes multilaterales, fundaciones, organizaciones de la sociedad civil (OSC) y organismos del sector privado.

Figura 3. Miembros de la IATI, por tipo de organización

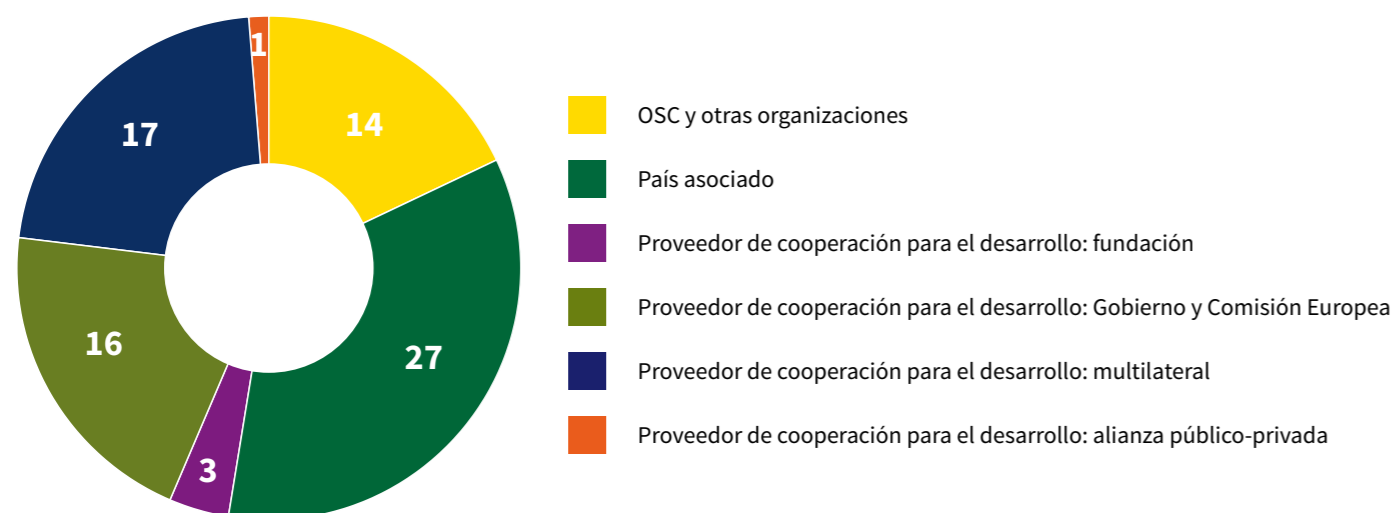


Figura 4. Nuevos miembros de la IATI en el período examinado en el informe (de noviembre de 2015 a febrero de 2017)

Nombre	Tipo de organización	Año de incorporación
Akvo	ONG internacional	2016
Children's Investment Fund Foundation (CIFF)	Fundación	2016
Francia: Organismo Francés de Desarrollo (Afd)	País donante	2016
Organización de las Naciones Unidas para el Desarrollo Industrial (ONUDI)	Multilateral	2016
Organización de las Naciones Unidas para la Alimentación y la Agricultura (FAO)	Multilateral	2016
Organización Internacional para el Derecho del Desarrollo (OIDD)	Organización de la sociedad civil	2016
Organización Mundial de la Salud	Multilateral	2016
Programa de las Naciones Unidas para el Medio Ambiente (PNUMA)	Multilateral	2016
República de Corea	País donante	2016
Synergy International Systems	Sector privado	2016
Zimmerman & Zimmerman	Sector privado	2016
Corporación Financiera Internacional (IFC)	Multilateral	2017
Netherlands Enterprise Agency	Gobierno	2017



Asamblea de Miembros de la IATI, 2016
Fotografía: UNOPS/Fanni Uusitalo

Nuevos acuerdos de gobernanza

A tenor de las recomendaciones de la evaluación independiente de la IATI que tuvo lugar en 2015 —aprobadas por los miembros en diciembre de ese mismo año—, la IATI presentó los nuevos acuerdos de gobernanza, por los que se establecieron dos nuevos órganos: el Consejo de Administración y la Asamblea de Miembros.

Asamblea de Miembros

La Asamblea de Miembros de la IATI está formada por todos los miembros y sustituyó al Comité Directivo en abril de 2016. Con arreglo a la propuesta del Consejo de Administración de la IATI, las decisiones estratégicas y presupuestarias, así como los cambios que afecten a la gobernanza y la estructura fundacional, estarán sujetos a la aprobación definitiva de la Asamblea de Miembros.

En junio, la IATI celebró la primera reunión anual de la Asamblea de Miembros en la Ciudad de las Naciones Unidas

en Copenhague (Dinamarca), en la que participaron 55 Gobiernos, organismos multilaterales, ONG, OSC y organizaciones del sector privado.

Consejo de Administración

El Consejo de Administración de la IATI se estableció tras un proceso mensual de consultas y presentación de candidatos, que tuvo lugar de febrero a marzo de 2016. Seis organizaciones se unieron al nuevo Consejo después de llegar a un consenso sobre las candidaturas propuestas por los tres elementos interdependientes de la IATI: los proveedores de cooperación para el desarrollo, los países asociados y las OSC (entre otras). El Presidente del Grupo de Asesoramiento Técnico de la IATI también forma parte del Consejo, en representación de la comunidad que integra el Grupo (véase más abajo).

El Presidente de la IATI, Stephen Potter (Ministerio de Asuntos Mundiales de Canadá) y el Vicepresidente, Mohammad Mejbahuddin (Gobierno de Bangladesh) fueron elegidos

por el resto de las organizaciones miembros del Consejo de Administración, en marzo de 2016. En enero de 2017, a consecuencia del cese en el ejercicio de sus funciones en el Gobierno de Bangladesh, el Vicepresidente presentó su renuncia. Agradecemos al Sr. Mejbahuddin su encomiable labor y dedicación y damos una calurosa bienvenida al nuevo Vicepresidente, Kazi Shofiqul Azam, al Consejo de Administración.

Nuevo proyecto común, misión y plan de trabajo de la IATI

En 2016, el Consejo de Administración y la Secretaría redefinieron el proyecto común, la misión y el plan de trabajo de la IATI, e implantaron una estructura de financiación más sostenible. Estos cambios tan necesarios fueron aprobados por la Asamblea de Miembros en junio de 2016 con la intención de respaldar el cumplimiento de los ambiciosos objetivos de la IATI, sobre todo en el fomento del uso de sus datos.

Grupo de Asesoramiento Técnico: informe del Presidente

El Grupo de Asesoramiento Técnico de la IATI es una comunidad plural de entidades que publican y usuarios de los datos, que se reúne una vez al año. Su Presidente es John Adams, miembro del DFID, quien representa la perspectiva del Grupo de Asesoramiento Técnico en el Consejo de Administración.



Durante el período que abarca el informe fuimos testigos del increíble afán de la comunidad del Grupo de Asesoramiento Técnico por desarrollar nuevas herramientas, iniciativas y estudios piloto encaminados a transformar la calidad y el uso de los datos de la IATI. A continuación figuran algunos ejemplos de los excelentes proyectos que se están llevando a cabo.

Mejora de los datos en los distintos sectores

En febrero de 2016, InterAction y sus asociados presentaron la Initiative for Open Ag Funding (Iniciativa para la Transparencia de la Financiación Agrícola), que pretende mejorar las normas internacionales para la presentación de informes sobre la financiación en favor de la seguridad alimentaria y la agricultura. La iniciativa tiene como objetivo mejorar la Norma IATI a fin de recabar la información necesaria para informar a los inversores y poder pedir cuentas a los responsables de la toma de decisiones.



Mayor rastreabilidad

La presentación de informes sobre cadenas de prestación de servicios complejas y la capacidad de rastrear los fondos que se envían de unas organizaciones a otras son factores clave para impulsar la eficacia de la cooperación para el desarrollo. En la actualidad, varias iniciativas conceden prioridad a la rastreabilidad; por ejemplo, el estudio piloto sobre rastreabilidad —que están llevando a cabo el Fondo

de Población de las Naciones Unidas (UNFPA) y el Gobierno de los Países Bajos con la intención de aumentar la rastreabilidad de las actividades a través de los organismos multilaterales—, o un examen de los asociados en la ejecución del Reino Unido que reciben los fondos. El propósito de tales estudios es acotar la recopilación de información, evitar la duplicación de informes, reducir el tradicional registro manual de la información y posibilitar una coordinación más eficaz de las actividades en favor del desarrollo.

Presentación de nuevas herramientas de publicación y uso de datos

En junio de 2016, Zimmerman & Zimmerman presentó IATI Studio, un conjunto de herramientas que permite visualizar, analizar y comparar los datos de la IATI. La experiencia de las entidades que publican también mejoró gracias a la actualización de AidStream, que integra funciones de gran utilidad e instrucciones renovadas.

Con la finalidad de incrementar el uso de los datos, Development Gateway desarrolló una impresionante herramienta de código abierto que sirve para importar datos de la IATI a los Sistemas de Gestión de la Información sobre la Ayuda (AIMS) de los países asociados. La herramienta de importación se ha utilizado para introducir datos sobre los flujos de ayuda adicional —cientos de millones de dólares— a los AIMS de Burkina Faso, el Chad, Côte d'Ivoire, Madagascar y el Senegal. Este proceso ayudará a reducir la necesidad de que los funcionarios

de los distintos países introduzcan de forma manual información sobre un gran número de actividades en favor del desarrollo y transacciones financieras, lo que implicará un ahorro de tiempo y recursos considerable.



Publicación de datos: un estudio de viabilidad

En octubre de 2016, Plan Finland y Akvo elaboraron y promovieron, respectivamente, un nuevo estudio de viabilidad a fin de poner de relieve los beneficios que aporta a una organización publicar datos conforme a la IATI. A través del nuevo marco para la realización del estudio de viabilidad, su intención es fomentar la mejora de la calidad de los datos de las organizaciones y, a su vez, generalizar su uso. El Gobierno de los Países Bajos también publicó unas instrucciones muy claras que sirven de guía a las entidades que publican y podrían emplearse como modelo sólido por el resto de las instituciones.

Estoy impaciente por reunirme con la comunidad que integra el Grupo de Asesoramiento Técnico en Dar es Salam (del 6 al 9 de marzo de 2017). A lo largo del próximo año, seguiremos colaborando y haciendo todo lo que esté en nuestras manos para poner en práctica la nueva estrategia de la IATI y, sobre todo, conseguir que más personas y organizaciones se beneficien del uso los datos de la IATI.



3

Mejorar la calidad de los datos

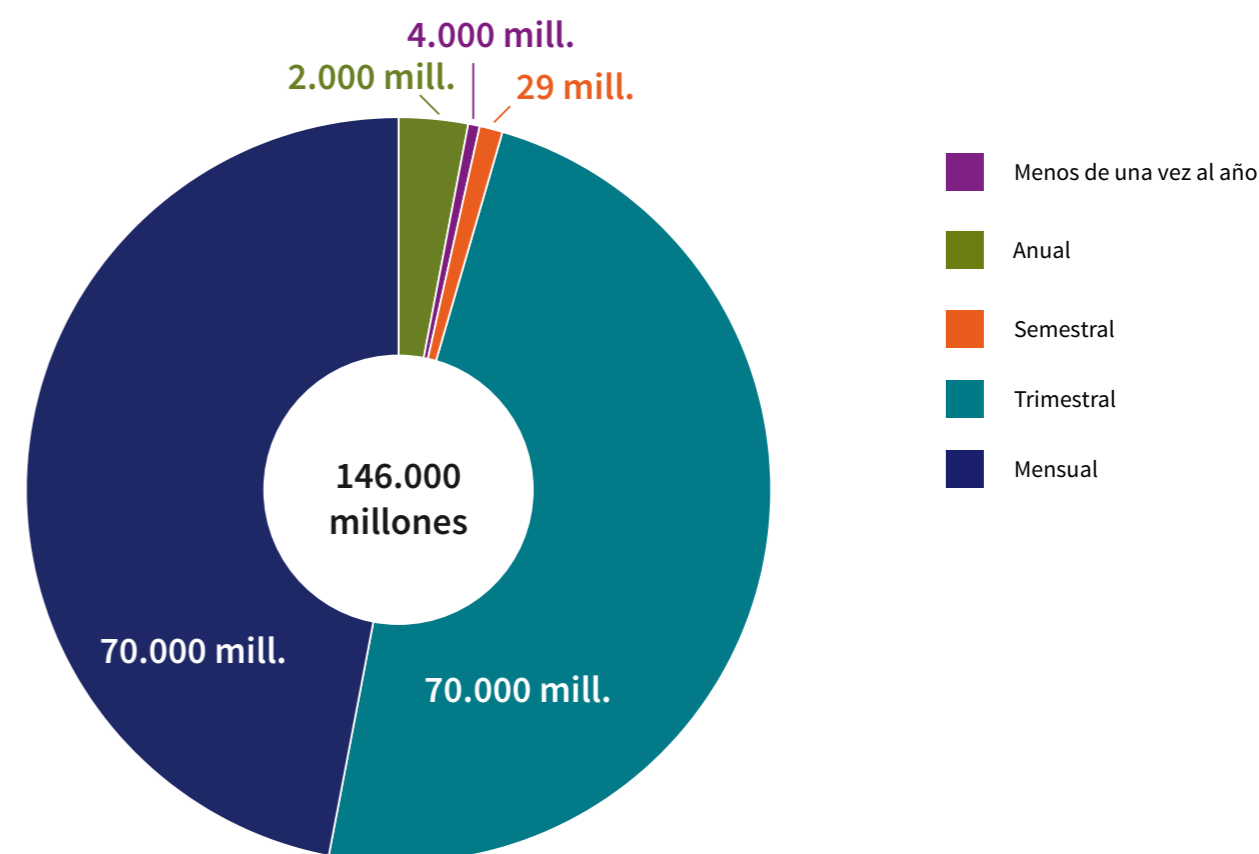
La Norma IATI da respuesta a la necesidad de que los Gobiernos de los países en desarrollo dispongan de información puntual, exhaustiva y prospectiva sobre recursos externos. Es esencial que las entidades que publican conforme a la IATI aporten datos de buena calidad sobre esos recursos con vistas a asegurar que los Gobiernos cuentan con la información necesaria para poder tomar decisiones fundamentadas.

Los datos de buena calidad son igualmente importantes para los parlamentarios y las OSC de los países donantes y los países asociados, puesto que permiten pedir cuentas a los Gobiernos del uso que dan a los recursos.

La calidad de los datos publicados se mide y se expone en el [Panel](#) de la IATI, de suerte que las entidades que publican y los usuarios pueden comprobar rápidamente la utilidad de la información generada.

- **Mejora de la planificación:** la IATI permite a los donantes publicar sus presupuestos con varios años de antelación, de modo que los Gobiernos de los países en desarrollo puedan mejorar la planificación y gestión de los recursos de cara al futuro.
- **Información actualizada:** la información oportuna refuerza la capacidad de los Gobiernos de planificar presupuestos, mejorar la gestión macroeconómica, reducir la duplicación y rendir más cuentas sobre los fondos destinados a la prestación de servicios. Los informes sobre el gasto y las actividades pueden presentarse con una periodicidad trimestral, mensual, semanal e incluso diaria —circunstancia que podría resultar crucial en una emergencia humanitaria—.
- **Visión general:** la IATI ofrece la posibilidad de registrar una amplia gama de recursos para el desarrollo —como las inversiones de las instituciones de financiación del desarrollo (IFD)—, además de la ayuda tradicional.
- **Captura de los resultados:** las organizaciones pueden publicar datos sobre los resultados obtenidos en sus proyectos de desarrollo. La Norma IATI, por ejemplo, permite publicar los progresos en la consecución de los [Objetivos de Desarrollo Sostenible](#).

Figura 5. Puntualidad en la publicación de datos de la IATI (en dólares de los Estados Unidos)



Puntualidad

En 2016, la puntualidad en la publicación de datos conforme a la IATI mejoró de forma considerable: el **96%** (140.000 millones de dólares de los Estados Unidos) corresponde a entidades que actualizan sus datos como mínimo trimestralmente, mientras que en **2015 fue del 80%**. Asimismo, el 48% del volumen total corresponde a entidades que actualizan sus datos como mínimo mensualmente —en 2015, el porcentaje fue del 41%—.

Exhaustividad

En el panel se pueden observar estadísticas sobre el número de entidades que están publicando información completa sobre sus recursos en la categoría «comprehensiveness elements» (elementos de la exhaustividad) de la IATI. En la Figura 6 se puede apreciar que la mayoría

de las entidades³ facilitan datos válidos sobre más del 95% de los elementos básicos.

Si bien la mayoría de las entidades publican datos sobre los elementos básicos, esperamos con gran interés que aumente el porcentaje de entidades que utilizan la categoría «elementos de valor añadido» de la Norma. De producirse dicho aumento, los usuarios de los datos dispondrían de un contexto más práctico sobre las actividades de la IATI —por ejemplo, en cuanto a geolocalización o resultados—.

³ A diferencia de los anteriores informes anuales, las estadísticas sobre la exhaustividad de 2016 se han calculado teniendo en cuenta únicamente las entidades que publican datos sobre las actividades en curso.

Figura 6. Exhaustividad: número de entidades de la IATI que facilitan datos válidos en más del 95% de cada elemento*

	2014		2015		2016	
	N.º de entidades	Porcentaje de entidades	N.º de entidades	Porcentaje de entidades	N.º de entidades	Porcentaje de entidades
Organización informante	290	82	293	83	389	98
Título	284	80	289	82	384	96
Versión	273	77	286	81	394	99
Situación	278	79	281	80	390	98
Identificador de la IATI	269	76	274	78	366	92
Descripción	251	71	260	74	362	91
Fecha de actividad	246	70	250	71	341	85
Sector	202	57	222	63	308	77
Organización participante	193	55	201	57	267	67
País o región	187	53	199	56	298	75

Figura 7. Exhaustividad: número de organizaciones de la IATI que facilitan al menos algunos datos válidos en cada elemento*

	2014		2015		2016	
	N.º de entidades	Porcentaje de entidades	N.º de entidades	Porcentaje de entidades	N.º de entidades	Porcentaje de entidades
Sectores del Comité de Asistencia para el Desarrollo (CAD)	198	56	187	53	299	75
Personas de contacto	169	48	174	49	246	62
Documentos de la actividad	131	37	146	41	164	41
Sitio web de la actividad	95	27	94	27	No disponible en el Panel	No disponible en el Panel
Detalles sobre la ubicación	68	19	69	20	84	21
Condiciones anexas	27	8	28	8	No disponible en el Panel	No disponible en el Panel
Resultado/Indicador	19	5	24	7	76	19
Coordenadas geográficas	14	4	20	6	47	12
Gasto de capital	7	2	9	3	21	5
Tipo de ayuda	No disponible	No disponible	No disponible	No disponible	285	71
Idioma del beneficiario	No disponible	No disponible	No disponible	No disponible	247	72

*Nota: el porcentaje de entidades se ha calculado utilizando **exclusivamente** el número de entidades que facilitan información sobre las actividades en curso (399). En el anterior Informe anual, el cálculo se hizo teniendo en cuenta todas las entidades; de ahí que el porcentaje fuera más alto en 2016.

Prospectividad

La información relativa a las corrientes de recursos es esencial para los Gobiernos de los países asociados: maximiza la productividad del gasto público y respalda la gestión macroeconómica. Una previsibilidad mayor también es importante para los donantes, pues mejora la armonización y aumenta la repercusión de sus intervenciones. La información prospectiva ayuda a las organizaciones de defensa de la sociedad civil a pedir cuentas a los Gobiernos; y a las de acción, a coordinar mejor sus actividades con las de otros agentes e impulsar sus efectos.

Los donantes han aumentado considerablemente la cantidad de información prospectiva que publican sobre sus presupuestos;

la cifra ha alcanzado los **126.000 millones de dólares de los Estados Unidos** para 2017 y 2018, mientras que en 2015 solo facilitaron información sobre 34.000 millones de dólares para los presupuestos de 2016 y 2017.

Figura 8. Datos prospectivos publicados conforme a la IATI



Estadísticas de cobertura del Panel de la IATI

En mayo de 2016 dimos un paso adelante en la mejora de la calidad de los datos de la IATI: incluimos las estadísticas de cobertura para todas las entidades en el Panel. La información de cobertura muestra qué porcentaje del gasto total se incluye en los informes que cada organización facilita a la IATI. Los resultados de este análisis marcan las cuatro dimensiones fundamentales de la calidad de los datos en las que todas las entidades deberían intentar mejorar, además de los tres elementos del Acuerdo de Asociación de Busan de 2011: puntualidad, exhaustividad y prospectividad de los datos.

INTERNATIONAL AID TRANSPARENCY INITIATIVE							
IATI Dashboard							
Coverage							
Table of Coverage values							
When assessing the overall quality of a publisher's data it is necessary to judge both breadth and depth. The previous dimensions have assessed the breadth. The Coverage dimension in this table assesses the depth by showing what proportion of an organisation's total output is published through IATI. For each publisher, the total spend published to IATI for a given year is compared with an external source. The resulting spend ratios are used to adjust the scores for the other dimensions using the following scale of coverage: Excellent: 80% or over (adjustment factor 100%); Good: 60 – 80% (adjustment factor 80%); Fair: 40 – 60% (adjustment factor 60%); and Poor: less than 40%							
Publisher Name	2014 IATI Spend (US \$m)	2015 IATI Spend (US \$m)	2014 Reference Spend (US \$m)	2015 Reference Spend (US \$m)	2015 Official Forecast (US \$m)	Spend Ratio (%)	Coverage (%)
ADD International	3.94	2.3	3.53	-	-	112	100
Asian Development Bank	8859.15	10759.37	10191.0	-	-	87	100
Australia - Department of Foreign Affairs and Trade	3701.99	3239.67	3287.26	-	-	113	100
Bill & Melinda Gates Foundation	2964.8	3316.12	2880.0	-	-	103	100
Camfed International	34.87	30.23	43.66	-	-	60	100
Canada - Global Affairs Canada Affaires mondiales Canada	2226.16	1746.16	2495.86	-	-	89	100
Canada - International Development Research Centre/Centre de recherches pour le développement international	194.93	148.96	193.4	-	-	101	100
Canada Department of Finance / Ministère des Finances Canada	1036.45	550.1	190.1	-	-	545	100
CDC Group plc	471.85	1068.47	489.01	-	-	96	100
ChildHope UK	2.85	3.99	3.54	-	-	81	100
Denmark - Danida - Danish Ministry of Foreign Affairs	3092.89	2685.18	1568.02	-	-	157	100

4

Aumentar el uso de los datos

Con arreglo a nuestra nueva orientación estratégica — aprobada en 2016— una de las principales prioridades es aumentar el uso de los datos de la IATI. Cada vez más países asociados, como Liberia y Bangladesh, reconocen los beneficios derivados de usar los datos de la IATI. Por ejemplo, la IATI ofrece información sobre recursos de los que los Estados no tenían conocimiento previamente y reduce la carga de trabajo que conlleva para el personal recopilar y usar los datos en los sistemas de gestión interna de cada país. A lo largo del próximo año, nuestra iniciativa tiene la voluntad de fomentar el uso de los datos de las IATI en más países, con miras a fundamentar la toma de decisiones.

Mejorar el acceso a los datos de la IATI

A fin de que la IATI sea útil para los países en desarrollo, es importante disponer de datos de buena calidad de los principales donantes. Debido al aumento del número de entidades y la calidad de los datos, 25 de los 27 países asociados pueden acceder a los datos de la IATI relativos a al menos 9 de los 10 asociados para el desarrollo más importantes (véase la Figura 9) —8 países asociados más que en el Informe anual de 2015—, un enorme avance para la usabilidad de los datos de la IATI.

Seguiremos alentando y apoyando a las entidades que publican conforme a la IATI a fin de mejorar la calidad de sus datos, pero es primordial que los usuarios de los datos, sobre todo en los países, empiecen a usarlos

y señalar las observaciones que consideren oportunas sobre su utilidad para las entidades. De lo contrario, es probable que caigamos en un «círculo vicioso» en el que las entidades carecen de incentivos para mejorar sus datos, y los usuarios carecen de incentivos para utilizar datos de calidad deficiente.

Mejorar las herramientas de uso de los datos

La IATI permanece fiel a su compromiso de proporcionar herramientas que mejoren el uso de los datos de la IATI, así como de apoyar a otras organizaciones a desarrollarlas.

Bangladesh

El año pasado, Bangladesh registró notables progresos gracias al desarrollo de un módulo que permite importar los datos de la IATI a su Sistema interno de Gestión de la Información sobre la Ayuda —con el apoyo del DFID y la colaboración del PNUD—. El Ministerio de Finanzas de Bangladesh se encuentra en proceso de convertir los datos recopilados en eficacia del desarrollo gracias a los datos de la IATI, que sustentan la toma de decisiones.



d-portal

El d-portal es una herramienta gratuita en línea desarrollada por la IATI y Development Initiatives con la intención de que toda persona que necesite información sobre el gasto en desarrollo y asistencia humanitaria pueda acceder fácilmente a los datos de la IATI. En noviembre de 2016, la IATI respondió a las demandas de los usuarios que solicitaban poder buscar las actividades mediante palabras clave a través de una función de búsqueda de texto gratuita.



Figura 9. Diez principales asociados para el desarrollo de los países asociados de la IATI, por volumen de recursos

■ El asociado para el desarrollo publica conforme a la IATI para el país beneficiario
■ El asociado para el desarrollo publica conforme al CRS (pero no a la IATI) para el país beneficiario
■ El asociado para el desarrollo no figura entre los 10 asociados principales del país beneficiario



**Instituciones de la UE:
 Comisión Europea: Cooperación Internacional y Desarrollo
 Comisión Europea: Política de Vecindad y Negociaciones de Ampliación
 Comisión Europea: Protección Civil y Operaciones de Ayuda Humanitaria Europeas

5

Mirar hacia delante: prioridades y retos

Aumentar el uso de los datos

En 2017, la IATI colaborará estrechamente con sus miembros y la comunidad en general para asegurarse de que más países sacan partido de los beneficios derivados de usar los datos de la IATI. Llevaremos a cabo una investigación exhaustiva dirigida a determinar las necesidades de los usuarios e informaremos de las actividades que pongamos en marcha y las herramientas que desarrollemos, con arreglo al [plan de trabajo de la IATI](#). Entre ellas cabe destacar la mejora de las instrucciones y la asistencia, la colaboración con los proveedores de sistemas de gestión de la información a fin de alentar el uso de los datos en los sistemas internos de los países asociados, o la promoción de herramientas en línea como el [d-portal](#). El equipo técnico de la IATI también desarrollará y mejorará el [almacén de datos de la IATI](#).

Mejorar la presentación de informes en el sector humanitario

La IATI seguirá mejorando el proceso de presentación de informes sobre las actividades de asistencia humanitaria a fin de asegurarse de que las organizaciones disponen de datos de buena calidad para responder a las situaciones de crisis. El equipo técnico de la IATI animará a las entidades que publican a utilizar las funciones humanitarias (de la versión 2.02 de la Norma), a publicar actualizaciones puntuales —semanales o diarias en situaciones de emergencia— y a difundir los datos sobre los resultados y evaluaciones de las necesidades de sus actividades.

En 2017, la IATI colaborará estrechamente con sus miembros y la comunidad en general para asegurarse de que más países sacan partido de los beneficios derivados de usar los datos de la IATI.

Asimismo, la IATI y Development Initiatives trabajarán codo con codo para respaldar el nuevo proyecto financiado por el Gobierno de los Países Bajos, que consiste en el seguimiento de la aplicación del [Gran Pacto](#) en relación con la presentación de datos humanitarios conforme a la IATI. Es probable que este trabajo conlleve cambios en el [Panel de la IATI](#) a fin de que todos los agentes humanitarios y los usuarios de los datos puedan comprobar el grado de cumplimiento del pacto por parte de los signatarios.

Hacer un seguimiento de la Agenda 2030 para el Desarrollo Sostenible

Los datos de libre acceso desempeñan un papel fundamental en la vigilancia de la implementación de la Agenda 2030. La versión 2.02 de la Norma IATI contiene información sobre el cumplimiento de los Objetivos de Desarrollo Sostenible, por lo que instaremos a las entidades que publican a completar nuevos campos sobre los objetivos, metas e indicadores. Asimismo, ofreceremos instrucciones útiles a las entidades y promoveremos el [d-portal](#) como herramienta sencilla encaminada a rastrear corrientes de recursos internacionales en el plano nacional.

Mejorar el sitio web y la marca de la IATI

Este año, la Secretaría de la IATI actualizará el sitio web para mejorar la experiencia de las entidades que publican y los usuarios de los datos de la IATI. Asimismo, se perfeccionarán las instrucciones escritas y la asistencia, y se consolidarán las herramientas. Tal como se acordó en el [Comité Directivo de 2015](#) de la IATI, también revisaremos y actualizaremos la marca de la IATI con miras a atraer a más interesados y reflejar mejor el nuevo proyecto común, la misión y las prioridades estratégicas de la iniciativa.



Consolidar los acuerdos de hospedaje para después de 2018

En la [evaluación independiente](#) llevada a cabo en 2015 se recomendó revisar los acuerdos institucionales a largo plazo. En consecuencia, [los miembros de la IATI decidieron](#) que la transición hacia los nuevos acuerdos de hospedaje debía tener lugar antes de agosto de 2018. Este año, el Consejo de Administración de la IATI explorará nuevas opciones para los acuerdos institucionales a largo plazo de la IATI, que se presentarán a la Asamblea de Miembros para su consideración y aprobación.



Anexo 1

Miembros de la IATI

Nombre	Tipo de organización	Año de incorporación
Akvo	ONG internacional	2016
Alemania: <u>Ministerio Federal de Cooperación y Desarrollo Económicos (BMZ)</u>	País donante	2008
Australia: <u>Ministerio de Asuntos Exteriores y Comercio</u>	País donante	2008
<u>Banco Africano de Desarrollo (BAfD)</u>	Multilateral	2011
<u>Banco Europeo de Inversiones (BEI)</u>	Multilateral	2013
<u>Banco Interamericano de Desarrollo (BID)</u>	Multilateral	2011
<u>Banco Mundial</u>	Multilateral	2008
<u>Bangladesh (Vicepresidente)</u>	País asociado	2012
Bélgica: <u>Agencia Belga para el Desarrollo</u>	País donante	2012
<u>Benin</u>	País asociado	2015
<u>Bond</u>	Organización de la sociedad civil	2013
<u>Burkina Faso</u>	País asociado	2012
<u>Burundi</u>	País asociado	2015
Canadá: <u>Ministerio de Asuntos Mundiales</u>	País donante	2011
<u>Catalpa</u>	Sector privado	2015
<u>Children's Investment Fund Foundation (CIFF)</u>	Fundación	2016
<u>Colombia</u>	País asociado	2012
<u>Comisión Europea</u>	Otras entidades del sector público	2008
<u>Congo</u>	País asociado	2012
<u>Cordaid</u>	Organización de la sociedad civil	2015
<u>Corporación Financiera Internacional (IFC)</u>	Multilateral	2017
<u>CSO Partnership for Development Effectiveness (CPDE)</u>	Organización de la sociedad civil	2015
<u>Development Gateway</u>	Ámbito académico, capacitación e investigación	2014
<u>Development Initiatives Poverty Research</u>	Organización de la sociedad civil	2008
Dinamarca: <u>Ministerio de Asuntos Exteriores</u>	País donante	2008
<u>Entidad de las Naciones Unidas para la Igualdad de Género y el Empoderamiento de las Mujeres (ONU-Mujeres)</u>	Multilateral	2012
<u>Estados Unidos de América</u>	País donante	2011
Finlandia: <u>Ministerio de Asuntos Exteriores</u>	País donante	2008
<u>Fondo de las Naciones Unidas para la Infancia (UNICEF)</u>	Multilateral	2012
<u>Fondo de Población de las Naciones Unidas (UNFPA)</u>	Multilateral	2012
<u>Fondo Internacional de Desarrollo Agrícola (FIDA)</u>	Multilateral	2012
<u>Fondo Mundial de Lucha contra el SIDA, la Tuberculosis y la Malaria</u>	Multilateral	2011
Francia: <u>Organismo Francés de Desarrollo (AFD)</u>	País donante	2016
<u>Fundación Bill y Melinda Gates</u>	Fundación	2013
<u>Fundación William y Flora Hewlett</u>	Fundación	2008
<u>GAVI</u>	Asociación público-privada	2008
<u>Ghana</u>	País asociado	2012
<u>Honduras</u>	País asociado	2012
<u>Indonesia</u>	País asociado	2012

Nombre	Tipo de organización	Año de incorporación
<u>INGO Accountability Charter (Carta de Responsabilidades de las ONG Internacionales)</u>	Organización de la sociedad civil	2013
<u>InterAction</u>	Organización de la sociedad civil	2015
Irlanda: <u>Ayuda Irlandesa</u>	País donante	2008
<u>Libano</u>	País asociado	2012
<u>Liberia</u>	País asociado	2012
<u>Madagascar</u>	País asociado	2012
<u>Malawi</u>	País asociado	2012
<u>Montenegro</u>	País asociado	2012
<u>Myanmar</u>	País asociado	2014
<u>Nepal</u>	País asociado	2012
<u>Netherlands Enterprise Agency (RVO.nl)</u>	Gobierno	2017
<u>Nigeria</u>	País asociado	2015
Nueva Zelanda: <u>Programa de Ayuda (NZAID)</u>	País donante	2008
<u>Oficina de las Naciones Unidas de Servicios para Proyectos (UNOPS)</u>	Multilateral	2011
<u>Organización de las Naciones Unidas para el Desarrollo Industrial (ONUDI)</u>	Multilateral	2016
<u>Organización de las Naciones Unidas para la Alimentación y la Agricultura (FAO)</u>	Multilateral	2016
<u>Organización Internacional para el Derecho del Desarrollo (OIDD)</u>	Organización de la sociedad civil	2016
<u>Organización Mundial de la Salud (OMS)</u>	Multilateral	2016
Países Bajos: <u>Ministerio de Asuntos Exteriores, Organización de Cooperación para el Desarrollo Internacional</u>	País donante	2008
<u>Papua Nueva Guinea</u>	País asociado	2012
<u>Programa de las Naciones Unidas para el Desarrollo (PNUD)</u>	Multilateral	2011
<u>Programa de las Naciones Unidas para el Medio Ambiente (PNUMA)</u>	Multilateral	2016
<u>Programa Mundial de Alimentos de las Naciones Unidas (PMA)</u>	Multilateral	2012
<u>Publish What You Fund</u>	Organización de la sociedad civil	2008
Reino Unido: <u>Departamento de Desarrollo Internacional (DFID)</u>	País donante	2008
<u>República Árabe Siria</u>	País asociado	2012
<u>República de Corea</u>	País donante	2016
<u>República de Moldova</u>	País asociado	2012
<u>República Democrática del Congo</u>	País asociado	2012
<u>República Dominicana</u>	País asociado	2012
<u>República Unida de Tanzania</u>	País asociado	2012
<u>Rwanda</u>	País asociado	2012
<u>Sierra Leona</u>	País asociado	2012
Suecia: <u>Organismo Sueco de Desarrollo Internacional (OSDI)</u>	País donante	2008
<u>Synergy International Systems</u>	Sector privado	2016
<u>Transparency International</u>	Organización de la sociedad civil	2008
<u>Viet Nam</u>	País asociado	2012
<u>Yemen</u>	País asociado	2014
<u>Zimmerman & Zimmerman</u>	Sector privado	2016

Anexo 2

Informes financieros

Informe de ingresos en los años 1, 2 y 3 y ejecución en el año 3 (septiembre de 2015 a agosto de 2016)

Resumen financiero de los años 1, 2 y 3 (ejercicios económicos 2013/16)^{1,2}

INGRESOS^{1,2}

1. Ingresos totales percibidos en diciembre de 2016	6.649.479 USD
a. A1 Cuotas de afiliados y contribuciones voluntarias	1.828.681 USD
b. A2 Cuotas de afiliados y contribuciones voluntarias	1.533.844 USD
c. A3 Cuotas de afiliados y contribuciones voluntarias	1.546.547 USD
d. A4 Cuotas de afiliados y contribuciones voluntarias percibidas a 31 de diciembre de 2016	1.444.083 USD
e. Anticipo de las cuotas de afiliados del A5 y contribuciones voluntarias para el ejercicio económico 2017/18	285.000 USD
f. Interés devengado hasta el 31 de diciembre de 2015	11.323 USD

GASTOS Y COMPROMISOS^{1,2}

2. Gastos y compromisos	5.187.891 USD
a. Gastos de proyectos a 31 de diciembre de 2016	5.182.753 USD
b. Anticipos de los proyectos y órdenes de compra abiertas	2.341 USD
c. Compromisos para las actividades del A3 (2015/16)	2.797 USD

BALANCE DE LOS PROYECTOS (anticipado, enero de 2017)

3. Balance anticipado (1 – 2)	1.461.588 USD
3a Pagos anticipados del A5 recibidos	-285.000 USD

Situación de caja a 31 de diciembre de 2016 1.176.587 USD³

A finales del A3, la Secretaría llevó a cabo todas las actividades previstas en el plan de trabajo; se ha utilizado el 95% de las contribuciones del A3 percibidas (el 87%⁴ del presupuesto).

¹ Los gastos se basan en el estado financiero provisional correspondiente al período hasta el 31 de diciembre de 2016, que se facilita únicamente con fines informativos. Las cifras definitivas se incluirán en el estado financiero certificado una vez que se cierren las cuentas del ejercicio económico.

² Se muestran aquí las cifras de la IATI del A1 (ejercicio económico 2013/14); del A2 (ejercicio económico 2014/15); del A3 (ejercicio económico 2015/16); y de parte del A4 (ejercicio económico 2016/17), dado que los estados financieros oficiales se elaboran por año civil y, por tanto, no se corresponden con el ejercicio económico de la IATI, que comprende el período de septiembre a agosto.

³ Ese importe se ha comprometido para las actividades del A4.

⁴ Los detalles se facilitan en la Figura A1.

A 31 de diciembre de 2016, el fondo común de la IATI recibió contribuciones por un total de 6.638.156 USD. Al sumar los ingresos por intereses, de 11.323 USD, las contribuciones totales recibidas ascienden a 6.649.479 USD. De ese importe, 1.729.083 USD corresponden a la ejecución del plan de trabajo y el presupuesto de los años 4 y 5 de la IATI. La **figura A1** refleja la naturaleza de las contribuciones recibidas, al distinguir entre las cuotas y las contribuciones voluntarias, desglosadas por período de aplicación.

Figura A1: Contribuciones recibidas, por descripción y período, a 31 de diciembre de 2016

Descripción	A1	A2	A3	A4	A5	Total general
Cuotas de afiliados	902.846	1.055.332	1.197.599	960.509	85.000	4.201.286
Fondos residuales de receptores anteriores	60.111	-	-	0	0	60.111
Contribuciones voluntarias	865.725	478.512	348.948	483.574	200.000	2.376.758
Total general	1.828.682	1.533.844	1.546.547	1.444.083	285.000	6.638.155
Interés	59	4.490	6.774	0	0	11.323
Total general con interés	1.828.741	1.538.334	1.553.321	1.444.083	285.000	6.649.478

En la **Figura A3** se facilita un listado pormenorizado de las contribuciones de los miembros y donantes de la IATI entre 2013 y diciembre de 2016. Desde el punto de vista de las contribuciones voluntarias recibidas en la ejecución de los A1, A2, A3, A4 y A5, la Fundación William y Flora Hewlett fue el contribuyente más importante, con 570.250 USD, seguida por el Canadá con 443.500 USD (183.500 USD del Gobierno y 260.000 USD del Centro Internacional de Investigaciones para el Desarrollo y a través del Ministerio de Asuntos Exteriores, Comercio y Desarrollo). Entre las demás contribuciones cabe citar 436.659 USD del DFID, 282.819 USD (220.000 EUR) de la Comisión Europea, 279.880 USD de la Agencia de los Estados Unidos para el Desarrollo Internacional (USAID), 228.400 USD de Suecia, 100.000 USD del Gobierno de Bangladesh y 35.250 USD del Fondo Internacional de Desarrollo Agrícola (FIDA).

De acuerdo con los acuerdos vigentes de hospedaje de la IATI, la iniciativa se financia a través de una combinación de cuotas de afiliados y contribuciones voluntarias. Durante los primeros años de ejecución, el 70% del presupuesto anual se financió mediante cuotas, y el 30% restante y todo déficit de financiación, mediante contribuciones voluntarias. Sin embargo, se prevé que a partir del año de ejecución A4 de la IATI (2016/17) las cuotas de los afiliados cubran el 100% del presupuesto anual. Las cuotas de los afiliados y las contribuciones voluntarias se asignan a una reserva de recursos que puede destinarse a toda actividad que se corresponda con el programa de trabajo aprobado por la Asamblea de Miembros. La **Figura A2** representa los requisitos de financiación de conformidad con el presupuesto aprobado, los ingresos correspondientes a las cuotas de los afiliados y las contribuciones voluntarias, así como los gastos^{1,2} de los años A1, A2, A3 y A4.

^{1,2} Véase la página anterior.

⁵ Los fondos recibidos a 31 de diciembre de 2016 incluyen parte de los fondos del A4 y de los anticipos del A5.

Figura A2: Financiación de la IATI

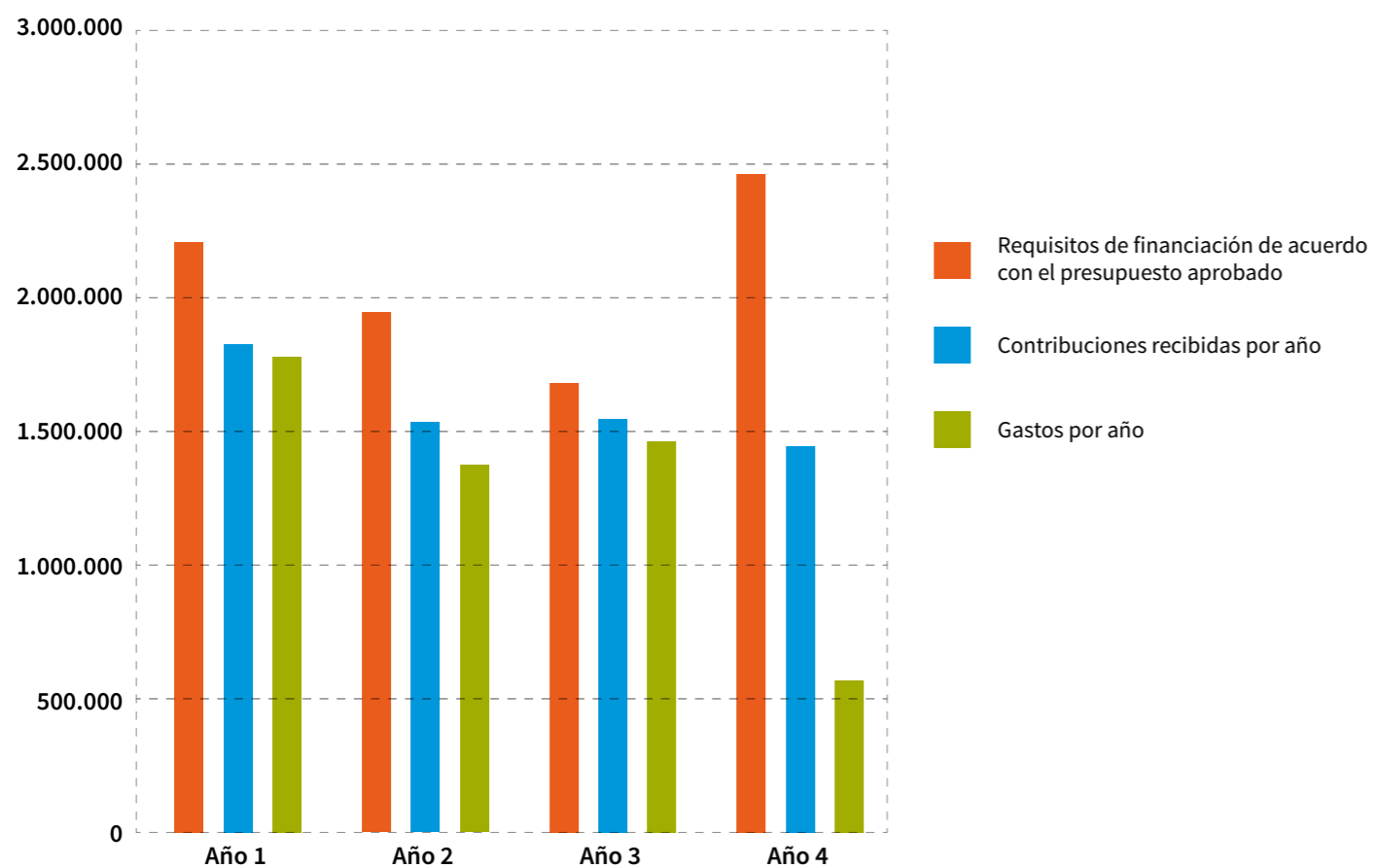


Figura A3: Listado pormenorizado de las contribuciones de los miembros y donantes de la IATI hasta diciembre de 2016

Naturaleza de los fondos	Miembro	Fecha de recepción	A1	A2	A3	A4	A5	Total general
Cuotas de afiliados	Fondo de las Naciones Unidas para la Infancia (UNICEF)	05/09/13, 13/04/15, 07/10/15 y 14/12/16	43.250	43.250	43.250	76.500	-	206.250
	Fondo de Población de las Naciones Unidas (UNFPA)	02/10/13, 19/12/14, 10/09/15 y 22/12/16	43.250	43.250	43.250	30.000	-	159.750
	Publish What You Fund	02/10/13, 11/12/14, 13/10/15 y 04/11/16	1.100	1.100	1.070	1.070	-	4.340
	Departamento de Desarrollo Internacional del Reino Unido (DFID)	21/01/14, 05/03/15, 28/09/15 y 09/12/16	43.250	43.250	43.250	85.000	-	214.750
	Fundación William y Flora Hewlett	13/05/14, 24/03/15 y 05/04/16	43.250	43.250	43.250	-	-	129.750
	Agencia de los Estados Unidos para el Desarrollo Internacional (USAID)	18/11/13, 29/10/14 y 27/10/16	43.250	43.250	43.250	52.949	-	182.699
	Bond	18/11/13, 26/11/14 y 13/08/15	1.100	1.100	1.100	-	-	3.300
	Ministerio de Asuntos Exteriores, Comercio y Desarrollo del Canadá	03/12/13 y 25/11/15	43.250	43.250	43.250	-	-	129.750
	Transparency International	06/12/13 y 23/11/15	1.100	1.100	1.100	-	-	3.300
	Banco Africano de Desarrollo (BAfD)	06/12/13, 16/01/15 y 18/09/15	43.250	43.250	43.250	-	-	129.750
	Irlanda: Ayuda Irlandesa	10/12/13, 22/12/14, 20/11/15 y 08/11/16	33.480	53.020	51.164	76.970	-	214.634
	Países Bajos: Ministerio de Asuntos Exteriores, Organización de Cooperación para el Desarrollo Internacional	12/12/13, 28/11/14 y 19/10/15	43.250	43.250	43.250	-	-	129.750
	Programa Mundial de Alimentos de las Naciones Unidas (PMA)	13/12/13, 09/12/14, 10/09/15 y 29/11/16	43.250	43.250	43.250	76.500	-	206.250
	Banco Europeo de Inversiones (BEI)	13/12/13, 13/02/15 y 09/09/15	43.250	43.250	43.250	-	-	129.750
	Alemania: Ministerio Federal de Cooperación y Desarrollo Económicos (BMZ)	19/12/13, 17/11/14, 10/09/15, 18/11/16 y 30/11/16	43.250	43.250	42.380	85.000	-	213.880
	Entidad de las Naciones Unidas para la Igualdad de Género y el Empoderamiento de las Mujeres (ONU-Mujeres)	26/12/13, 02/07/15 y 05/11/15	43.250	43.250	43.250	-	-	129.750
	Dinamarca: Ministerio de Asuntos Exteriores	27/12/13 y 28/12/16	43.250	43.250	39.354	88.866	-	214.720
	Fondo Internacional de Desarrollo Agrícola (FIDA)	06/01/2014	43.250	43.250	43.250	-	-	129.750
	Finlandia: Ministerio de Asuntos Exteriores	15/01/14, 31/12/14, 14/01/16 y 20/12/16	43.250	43.222	43.230	84.975	-	214.677
	Fundación Bill y Melinda Gates	06/02/14, 30/10/14 y 01/12/16	43.250	43.250	56.750	85.000	85.000	313.250
	Australia: Ministerio de Asuntos Exteriores y Comercio	27/03/14, 17/04/15 y 22/06/16	43.250	43.250	43.250	-	-	129.750
	Banco Interamericano de Desarrollo (BID)	16/04/14, 24/03/15 y 23/09/15	43.250	43.250	43.250	-	-	129.750
	Banco Mundial	02/05/14, 12/02/15 y 09/12/15	43.241	43.242	43.243	-	-	129.725
	INGO Accountability Charter (Carta de Responsabilidades de las ONG Internacionales)	12/05/14, 08/01/15, 16/09/15 y 28/11/16	1.100	1.100	1.100	1.075	-	4.375
	Bélgica: Agencia Belga para el Desarrollo	20/06/14, 30/06/15 y 11/08/16	43.225	43.225	43.225	-	-	129.675
	GAVI	28/11/14 y 27/08/15	-	43.250	43.250	-	-	86.500
	Fondo Mundial de Lucha contra el SIDA, la Tuberculosis y la Malaria	10/03/15, 08/09/15 y 20/12/16	-	43.223	43.232	85.000	-	171.455
	Development Gateway	01/12/14 y 29/10/15	-	1.100	1.100	-	-	2.200
	Malawi	18/03/15 y 12/12/16	-	1.100	-	3.300	-	4.400
	Nigeria	19-20/03/15	-	1.050	-	-	-	1.050
	Nueva Zelanda	29/04/15 y 29/06/16	-	43.250	43.250	-	-	86.500
	Cordaid	24/09/2015	-	-	2.200	-	-	2.200
	Bangladesh	22/09/2015	-	-	2.200	-	-	2.200
Comisión Europea (CE)	22/01/16 y 24/10/16	-	-	43.384	44.149	-	87.533	
Organización de las Naciones Unidas para la Alimentación y la Agricultura (FAO)	06/06/16 y 06/12/16	-	-	43.250	76.500	-	119.750	
Myanmar	25/11/2016	-	-	-	1.080	-	1.080	
Synergy International Systems	25/11/2016	-	-	-	1.100	-	1.100	
República de Corea	18/03/2016	-	-	43.250	-	-	43.250	
IBON International Foundation, en beneficio de CSO Partnership for Development Effectiveness (CPDE)	28/10/2015	-	-	1.092	-	-	1.092	
InterAction	14/04/16 y 10/11/16	-	-	1.100	2.200	-	3.300	
Organización Internacional para el Derecho del Desarrollo (OIDD)	17/05/16 y 29/12/16	-	-	1.075	2.175	-	3.250	
Akvo	22/11/2016	-	-	-	1.100	-	1.100	
Cuotas de afiliados Total			902.846	1.055.332	1.197.599	960.509	85.000	4.201.286
Fondos residuales	Reino Unido: Departamento de Desarrollo Internacional (DFID)	05/11/2013	60.111	-	-	-	-	60.111
			60.111	0	0	0	0	60.111
Contribuciones voluntarias	Reino Unido: Departamento de Desarrollo Internacional (DFID)	21/01/14, 05/03/15, 28/09/15 y 09/12/16	165.555	67.986	4.520	198.599	-	436.660
	Ministerio de Asuntos Exteriores, Comercio y Desarrollo del Canadá	03/12/13 y 30/12/15	176.750	-	6.750	-	-	183.500
	Centro Internacional de Investigaciones para el Desarrollo del Canadá (CIID)	14/04/2015	-	260.000	-	-	-	260.000
	Fundación William y Flora Hewlett	12/11/13, 13/05/14, 24/03/15, 05/04/16 y 02/06/16	156.750	6.750	6.750	200.000	200.000	570.250
	Suecia: Organismo Sueco de Desarrollo Internacional (OSDI)	18/12/13, 18/12/14, 17/12/15 y 19/12/16	49.975	49.975	43.475	84.975	-	228.400
	Agencia de los Estados Unidos para el Desarrollo Internacional (USAID)	18/11/13, 29/10/14 y 02/11/15	98.000	85.130	96.750	-	-	279.880
	Fondo Internacional de Desarrollo Agrícola (FIDA)	06/01/2014	35.250	-	-	-	-	35.250
	Comisión Europea (CE)	31/01/14, 23/12/14 y 25/02/16	183.445	8.671	90.703	-	-	282.818
Bangladesh	22/09/2015	-	-	100.000	-	-	100.000	
Contribuciones voluntarias Total			865.725	478.512	348.948	483.574	200.000	2.376.758
Total general			1.828.681	1.533.845	1.546.547	1.444.083	285.000	6.638.155

Country: **Funding** IATI
 Project Atlas id: 00087578 All Amounts in US\$
 Project Title : International Aid and Transpar **Date:** 01/07/2014

CERTIFIED ANNUAL FINANCIAL STATEMENT AS AT 31 DECEMBER 2013

1) INCOME

DEPOSITS

2013	1,219,004.01	1,219,004.01
------	--------------	---------------------

INTEREST

2013	58.72	58.72
------	-------	--------------

TOTAL FUNDS (A)		1,219,062.73
------------------------	--	---------------------

2) PROJECT EXPENSES

PERIOD - PRIOR YEARS:

PERIOD - CURRENT YEAR

2013	Disbursements	48,619.74	
	Receipt Accruals	0.00	
	Net exchange gain	-67.79	
	Management fee	3,363.03	51,914.98

TOTAL PROJECT EXPENSES (B)		51,914.98
-----------------------------------	--	------------------


Project Advances (C)	303.81	303.81
----------------------	--------	---------------

PROJECT CASH BALANCE (D) = (A) - (B) - (C)		1,166,843.94
---	--	---------------------

Open Purchase Orders (E)	0.00	0.00
--------------------------	------	-------------

3) PROJECT FUND BALANCE (F) = (D) - (E)		1,166,843.94
--	--	---------------------

The Statement is following IPSAS reporting requirements, Management Fee is calculated and recorded against Project Expenses (Disbursements + Receipt Accruals)
 Project Advances represents amounts yet to be either recovered or settled against Project Expenses. Open POs represents amounts committed against goods/services yet to be delivered/rendered. Fund balance represents cash available for implementation activities.

Prepared by 
 M. Shafiq RATEA
 Senior Finance Associate
 CSPG IPAS, UNOPS HQ

Certified By 
 Kanit Pukchareon
 Regional Finance Specialist
 CSPG IPAS, UNOPS HQ

Project Atlas id: 00087578 **Funding** IATI
 All Amounts in US\$

Project Title : Support to the International Aid Transparency Initiative (IATI) **Date:** 20/05/2015

CERTIFIED ANNUAL FINANCIAL STATEMENT AS AT 31 DECEMBER 2014

Opening Balances 2003 0.00

1) INCOME

DEPOSITS

2013	1,219,004.01	
------	--------------	--

2014	1,484,899.05	2,703,903.06
------	--------------	---------------------

INTEREST

2013	58.72	
------	-------	--

2014	4,489.86	4,548.58
------	----------	-----------------

TOTAL FUNDS (A)		2,708,451.64
------------------------	--	---------------------

2) PROJECT EXPENSES

PERIOD - PRIOR YEARS:

2013	Project Expense	48,619.74	
	Net Exchange Gain	-67.79	
	Management Fee	3,363.03	51,914.98

PERIOD - CURRENT YEAR

2014	Project Expense	1,860,149.76	
------	-----------------	--------------	--

	Receipt Accruals	0.00	
--	------------------	------	--

	Net exchange gain	-1,023.53	
--	-------------------	-----------	--

	Management fee	49,224.49	1,908,350.72
--	----------------	-----------	---------------------

TOTAL PROJECT EXPENSES (B)		1,960,265.70
-----------------------------------	--	---------------------


Project Advances (C)	2,734.45	2,734.45
----------------------	----------	-----------------


PROJECT CASH BALANCE (D) = (A) - (B) - (C)		745,451.49
---	--	-------------------

Open Purchase Orders (E)	465.43	465.43
--------------------------	--------	---------------

3) PROJECT FUND BALANCE (F) = (D) - (E)		744,986.06
--	--	-------------------

The Statement is following IPSAS reporting requirements, Management Fee is calculated and recorded against Project Expenses (Disbursements + Receipt Accruals)
 Project Advances represents amounts yet to be either recovered or settled against Project Expenses. Open POs represents amounts committed against goods/services yet to be delivered/rendered. Fund balance represents cash available for implementation activities.

Prepared by 
 M. Shafiq RATEA
 Senior Finance Associate
 CSPG IPAS, UNOPS HQ

Certified By 
 Ala'a Nemer
 Regional Finance Practice Advisor
 CSPG IPAS, UNOPS HQ

June 8, 2016
 Ref: Project No: 00087578
 Funding: IATI

To whom it may Concern,

Subject: Certified Financial Statement as at 31 Dec 2015

We enclose the Certified Financial Statement for project **00087578 Support to the International Aid Transparency Initiative (IATI)**, which commenced in year 2013 and indicates project expenses as at 31 Dec 2015.

We draw your attention to the following:

- › Project expenditure and management fee: **US\$ 3,234,714**
- › Project advances: **US\$ 2,734** and open purchase order: **US\$ 12,505**
- › Total cash received: **US\$ 4,474,679** including interest earned: **US\$ 11,323**
- › Project Capitalised Asset: **US\$ 000**
- › Project fund balance: **US\$ 1,224,726**

If you have any question, please do not hesitate to contact UNOPS

Yours sincerely,



Kanit Pukchareon
 Regional Finance Specialist
 CSG IPAS, UNOPS HQ

PO Box 2695

Tel: + 45 45 33 75 00



2100 Copenhagen

Fax: +45 45 33 75 01

Denmark

E-mail: info@unops.org

www.unops.org

Project Atlas id: 00087578
Project Title : Support to the International Aid Transparency Initiative (IATI)
Funding: IATI
Date: 08/06/2016
 All Amounts in US\$

CERTIFIED FINANCIAL STATEMENT AS AT 31 DEC 2015

1) INCOME

DEPOSITS

2013	1,219,004.01	
2014	1,484,899.05	
2015	1,759,452.84	4,463,355.90

INTEREST

2013	58.72	
2014	4,489.86	
2015	6,774.23	

TOTAL INTEREST

11,322.81

TOTAL FUNDS (A)

4,474,678.71

2) PROJECT EXPENSES

PERIOD - PRIOR YEARS:

2013	Project Expense	48,619.74	
	Net Exchange Gain	-67.79	
	Management Fee	3,363.03	51,914.98

2014	Project Expense	1,860,149.76	
	Net exchange gain	-1,023.53	
	Management fee	49,224.49	1,908,350.72

PERIOD - CURRENT YEAR

2015	Project Expense	1,228,705.00	
	Net exchange loss	1,087.11	
	Management fee	44,656.21	1,274,448.32

TOTAL PROJECT EXPENSES (B)

3,234,714.02

Project Advances (C) 2,734.45 2,734.45

Project Capitalised Asset (D) 0.00 -

PROJECT CASH BALANCE (E) = (A) - (B) - (C) - (D)

1,237,230.24

Open Purchase Orders (F) 12,504.72 12,504.72

3) PROJECT FUND BALANCE (G) = (E) - (F)

1,224,725.52

The Statement is following IPSAS reporting requirements, Management Fee is calculated and recorded against Project Expenses (Disbursements + Receipt Accruals)

Project Advances represents amounts yet to be either recovered or settled against Project Expenses. Open POs represents amounts committed against goods/services yet to be delivered/rendered. Fund balance represents cash available for implementation activities.

Certified By 

Kanit Pukchareon
 Regional Finance Specialist
 CSG IPAS, UNOPS HQ

January 19, 2017
 Ref: Project No: 00087578
 Funding: IATI

To whom it may Concern,

Subject: Interim Financial Statement as at 31 Dec 2016

We enclose the Interim Financial Statement for project 00087578 Support to the International Aid Transparency Initiative (IATI), which commenced in year 2013 and indicates project expenses as at 31 Dec 2016.

We draw your attention to the following:

- › Project expenditure and management fee: US\$ 5,182,753
- › Project advances: US\$ 2,341 and commitments: US\$ 2,797
- › Total cash received: US\$ 6,649,479 including interest earned: US\$ 11,323
- › Project fund balance: US\$ 1,461,589

If you have any question, please do not hesitate to contact UNOPS

Yours sincerely,



Kanit Pukchareon
 Regional Finance Specialist
 CSG IPAS, UNOPS HQ

PO Box 2695

Tel: + 45 45 33 75 00



2100 Copenhagen

Fax: +45 45 33 75 01

Denmark

E-mail: info@unops.org

www.unops.org

Project Atlas id: 00087578
Project Title : Support to the International Aid Transparency Initiative (IATI)
Funding: IATI
Date: 19/01/2017
 All Amounts in US\$

INTERIM FINANCIAL STATEMENT AS AT 31 DEC 2016

1) INCOME			
DEPOSITS			
2013		1,219,004.01	
2014		1,484,899.05	
2015		1,759,452.84	
2016		2,174,800.50	6,638,156.40
INTEREST			
2013		58.72	
2014		4,489.86	
2015		6,774.23	
TOTAL INTEREST			11,322.81
TOTAL FUNDS (A)			6,649,479.21
2) PROJECT EXPENSES			
PERIOD - PRIOR YEARS:			
2013	Project Expense	48,619.74	
	Net Exchange Gain	(67.79)	
	Management Fee	3,363.03	51,914.98
2014	Project Expense	1,860,149.76	
	Net exchange gain	(1,023.53)	
	Management fee	49,224.49	1,908,350.72
2015	Project Expense	1,228,705.00	
	Net exchange loss	1,087.11	
	Management fee	44,656.21	1,274,448.32
PERIOD - CURRENT YEAR			
2016	Project Expense	1,905,161.52	
	Net exchange gain	(450.57)	
	Management fee	43,327.71	1,948,038.66
TOTAL PROJECT EXPENSES (B)			5,182,752.68
	Project Advances (C)	2,340.72	2,340.72
	Project Capitalised Asset (D)	0.00	-
PROJECT CASH BALANCE (E) = (A) - (B) - (C) - (D)			1,464,385.81
	Commitments (F)	2,797.20	2,797.20
3) PROJECT FUND BALANCE (G) = (E) - (F)			1,461,588.61

This statement is interim and is provided for information purposes only. Figures are not final. Final figures will appear in the certified financial statement once books for the concerned period are closed. The Statement is following IPSAS reporting requirements, Management Fee is calculated and recorded against Project Expenses (Disbursements + Receipt Accruals) Project Advances represents amounts yet to be either recovered or settled against Project Expenses. Open POs represents amounts committed against goods/services yet to be delivered/rendered. Fund balance represents cash available for implementation activities.

Prepared by 
 Aye Chan Ko Ko
 Finance Associate
 CSG IPAS, UNOPS HQ

Certified By 
 Kanit Pukchareon
 Regional Finance Specialist
 CSG IPAS, UNOPS HQ

Anexo 3

Estadísticas y metodología del Informe anual de la IATI

Todas las estadísticas empleadas en el presente Informe anual provienen del [Panel de la IATI](#), que alberga desgloses estadísticos pormenorizados —por organización y por elemento— sobre la validez de los datos que se publican de conformidad con la Norma IATI. El Panel se genera a diario en su totalidad a partir de los metadatos indexados en el Registro de la IATI, que remite a los datos XML conformes con la IATI recogidos en los sitios web de las entidades que publican. Esos datos se resumen en la sección de estadísticas de publicación del Panel.

Se trata de un elemento esencial del servicio que el Equipo Técnico brinda tanto a las entidades que publican como a los usuarios de los datos de la IATI. De ese modo, las entidades tienen una idea más cabal de cómo mejorar sus datos; los usuarios pueden evaluar qué datos satisfarán con mayor probabilidad sus necesidades específicas; y el propio Equipo Técnico determina la prioridad de sus compromisos con la calidad de los datos. Cada página de la sección de estadísticas de publicación contiene una descripción general de la metodología empleada, así como explicaciones más detalladas sobre las evaluaciones y excepciones. También se incluye un pseudocódigo (una versión simplificada en inglés de la lógica del sistema).

Agradecimientos

El Informe anual de 2016 ha sido elaborado por un equipo de Development Initiatives dirigido por Joni Hillman y Rohini Simbodyal. La recopilación y el análisis de datos corrieron a cargo de Bill Anderson, Hayden Field, Petya Kangalova y Dale Potter. Muchas gracias al resto de los miembros de la Secretaría de la IATI que facilitaron contenidos y apoyo: Annelise Parr, del PNUD; Argjira Belegu-Shuku, Hannah Milde y Cillian O’Cathail, de UNOPS; y Carl Elmstam, de OSDI.

Diseño y maquetación: Fanni Uusitalo (UNOPS)

